














DIRECCIÓN GENERAL DE SALARIOS
TABLA DE SALARIO MÍNIMO, VIGENTE A PARTIR DEL 1 DE ENERO DEL AÑO 2018
ACUERDO EJECUTIVO STSS-003-2018
AÑO 2018

| No. | RAMA DE ACTIVIDAD ECONÓMICA | TAMAÑO DE LAS EMPRESAS POR NÚMERO DE TRABAJADORES | SALARIO MÍNIMO 2018 MENSUAL | SALARIO MÍNIMO 2018 JORNADA ORDINARIA DE 8 HORAS LABORABLES | SALARIO MÍNIMO 2018 POR HORA | |
|--------------------------------|---|---|-----------------------------|---|------------------------------|-------|
| 1 | Agricultura, silvicultura, caza y pesca |  | De 1 a 10 | 6,147.43 | 204.91 | 25.61 |
| | | | De 11 a 50 | 6,468.33 | 215.61 | 26.95 |
| | | | De 51 a 150 | 6,748.01 | 224.93 | 28.12 |
| | | | De 151 en adelante | 7,172.07 | 239.07 | 29.88 |
| 2 | Explotación de minas y canteras |  | De 1 a 10 | 8,398.54 | 279.95 | 34.99 |
| | | | De 11 a 50 | 8,650.51 | 288.35 | 36.04 |
| | | | De 51 a 150 | 9,600.05 | 320.00 | 40.00 |
| | | | De 151 en adelante | 10,363.97 | 345.47 | 43.18 |
| 3 | Industria manufacturera |  | De 1 a 10 | 8,243.74 | 274.79 | 34.35 |
| | | | De 11 a 50 | 8,770.09 | 292.34 | 36.54 |
| | | | De 51 a 150 | 9,732.76 | 324.43 | 40.55 |
| | | | De 151 en adelante | 10,507.26 | 350.24 | 43.78 |
| 4 | Electricidad, gas y agua |  | De 1 a 10 | 8,669.47 | 288.98 | 36.12 |
| | | | De 11 a 50 | 8,929.54 | 297.65 | 37.21 |
| | | | De 51 a 150 | 9,909.72 | 330.32 | 41.29 |
| | | | De 151 en adelante | 10,698.30 | 356.61 | 44.58 |
| 5 | Construcción |  | De 1 a 10 | 8,514.65 | 283.82 | 35.48 |
| | | | De 11 a 50 | 8,770.09 | 292.34 | 36.54 |
| | | | De 51 a 150 | 9,732.76 | 324.43 | 40.55 |
| | | | De 151 en adelante | 10,507.26 | 350.24 | 43.78 |
| 6 | Comercio al por mayor y menor, restaurantes y hoteles |  | De 1 a 10 | 8,514.65 | 283.82 | 35.48 |
| | | | De 11 a 50 | 8,770.09 | 292.34 | 36.54 |
| | | | De 51 a 150 | 9,732.76 | 324.43 | 40.55 |
| | | | De 151 en adelante | 10,507.26 | 350.24 | 43.78 |
| 7 | Transporte, almacenamiento y comunicaciones |  | De 1 a 10 | 8,592.07 | 286.40 | 35.80 |
| | | | De 11 a 50 | 8,849.81 | 294.99 | 36.87 |
| | | | De 51 a 150 | 9,821.24 | 327.37 | 40.92 |
| | | | De 151 en adelante | 10,602.77 | 353.43 | 44.18 |
| 8 | Establecimientos financieros, bienes inmuebles y servicios prestados a las empresas |  | De 1 a 10 | 8,746.86 | 291.56 | 36.45 |
| | | | De 11 a 50 | 9,009.28 | 300.31 | 37.54 |
| | | | De 51 a 150 | 9,998.20 | 333.27 | 41.66 |
| | | | De 151 en adelante | 10,793.82 | 359.79 | 44.97 |
| 9 | Servicios comunales, sociales y personales, seguridad y limpieza |  | De 1 a 10 | 8,359.84 | 278.66 | 34.83 |
| | | | De 11 a 50 | 8,610.64 | 287.02 | 35.88 |
| | | | De 51 a 150 | 9,555.79 | 318.53 | 39.82 |
| | | | De 151 en adelante | 10,316.22 | 343.87 | 42.98 |
| 10 | Actividades de hospitales |  | De 1 a 10 | 8,359.84 | 278.66 | 34.83 |
| | | | De 11 a 50 | 8,610.64 | 287.02 | 35.88 |
| | | | De 51 a 150 | 9,441.03 | 314.70 | 39.34 |
| | | | De 151 en adelante | 10,001.25 | 333.38 | 41.67 |
| 11 | Empresas acogidas a la Ley de Zonas Libres/ |  | De 1 en adelante | 7,085.61 | 236.19 | 29.52 |
| Salario Mínimo Promedio | | | 8,910.71 | 297.02 | 37.13 | |



GOBIERNO DE LA
REPÚBLICA DE HONDURAS

SECRETARÍA DE TRABAJO Y
SEGURIDAD SOCIAL

DIRECCIÓN GENERAL DE SALARIOS
**TABLA DEL BONO EDUCATIVO
AÑO 2018**

¿Quién percibe el pago del Bono Educativo (BE)?

Los trabajadores perciban hasta equivalente de dos salarios mínimos y que tengan a sus hijos en edad escolar de:

Kínder



Primaria



Secundaria



¿Quién paga el BE y en qué condiciones ?

- Empresas que tengan 16 y más trabajadores
- El pago es una vez al año, después de la primera prueba trimestral
- Es proporcional en base al tiempo trabajado
- El pago es por familia



| Nº | RAMA DE ACTIVIDAD ECONÓMICA | TAMAÑO DE LAS EMPRESAS POR NÚMERO DE TRABAJADORES | BONO EDUCATIVO AÑO 2018 |
|----|---|---|-------------------------|
| 1 | Agricultura, silvicultura, caza y pesca  | De 16 a 20 | 1,533.49 |
| | | De 21 a 50 | 1,548.49 |
| | | De 51 a 150 | 1,590.89 |
| | | De 151 en adelante | 1,623.49 |
| 2 | Explotación de minas y canteras  | De 16 a 20 | 1,719.13 |
| | | De 21 a 50 | 1,734.13 |
| | | De 51 a 150 | 1,788.83 |
| | | De 151 en adelante | 1,829.68 |
| 3 | Industria manufacturera  | De 16 a 20 | 1,726.63 |
| | | De 21 a 50 | 1,741.63 |
| | | De 51 a 150 | 1,796.33 |
| | | De 151 en adelante | 1,837.18 |
| 4 | Electricidad, gas y agua  | De 16 a 20 | 1,573.56 |
| | | De 21 a 50 | 1,588.56 |
| | | De 51 a 150 | 1,643.26 |
| | | De 151 en adelante | 1,684.11 |
| 5 | Construcción  | De 16 a 20 | 1,726.63 |
| | | De 21 a 50 | 1,741.63 |
| | | De 51 a 150 | 1,796.33 |
| | | De 151 en adelante | 1,837.18 |
| 6 | Comercio al por mayor y menor, restaurantes y hoteles  | De 16 a 20 | 1,726.63 |
| | | De 21 a 50 | 1,741.63 |
| | | De 51 a 150 | 1,796.33 |
| | | De 151 en adelante | 1,837.18 |
| 7 | Transporte, almacenamiento y comunicaciones  | De 16 a 20 | 1,724.10 |
| | | De 21 a 50 | 1,739.10 |
| | | De 51 a 150 | 1,793.80 |
| | | De 151 en adelante | 1,834.65 |
| 8 | Establecimientos financieros, bienes inmuebles  | De 16 a 20 | 1,627.70 |
| | | De 21 a 50 | 1,642.70 |
| | | De 51 a 150 | 1,697.40 |
| | | De 151 en adelante | 1,738.25 |
| 8 | Servicios Prestados a las Empresas  | De 16 a 20 | 1,734.10 |
| | | De 21 a 50 | 1,749.10 |
| | | De 51 a 150 | 1,803.80 |
| | | De 151 en adelante | 1,844.65 |
| 9 | Servicios comunales, sociales y personales, seguridad y limpieza  | De 16 a 20 | 1,716.63 |
| | | De 21 a 50 | 1,731.63 |
| | | De 51 a 150 | 1,786.33 |
| | | De 151 en adelante | 1,827.18 |
| 10 | Empresas acogidas a la Ley de Zonas Libres  | De 16 en adelante | 1,436.06 |

En base a la Ley del Bono Educativo, Decreto Número 43-97 de fecha 28 de abril de 1997.

Para mayor información síguenos en nuestras redes sociales o comuníquese a la Dirección General de Salarios:



@STSSSalarios



/STSSHN



dgs@trabajo.gob.hn



consulta.trabajo.gob.hn



+504 2232 6025

Ejemplar Gratuito

Edificio plaza azul, col. las lomas del guijarro sur, ave. Berlín, Calle Viena,
Teléfonos: (504) 2232-3918 / 2235-3458 / 2232-6018 / fax: 2235-3455 / 2235-3464
www.trabajo.gob.hn / info@trabajo.gob.hn
Tegucigalpa, Honduras, Centro América